




### Alpro APK4

- タンク真ん中下にある黒の3P車  
速センサー カプラーを分割し、  
Alproのカプラーを割り込ませま  
す。



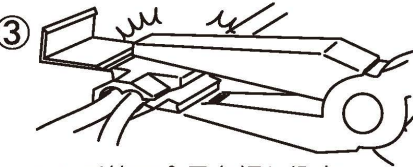
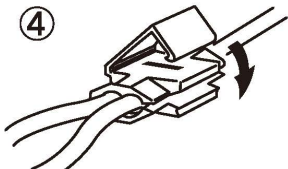


- エンジンシリンダーの後方にある  
黄色い配線を辿って、フレーム後  
方の16Pカプラー内の[黄/黒]線に  
Alproの[黒/緑]線を結線します。
- 付属の結線コネクタで楽々結線  
可能！



※しっかり結線することが出来な  
いと設定時、Lが速い点滅になら  
ず、作動不良となります。

#### 結線コネクタの使用方法

- ①   
結線コネクタ
- ②   
付属の配線を  
奥まで入れて  
ください。  
穴が貫通している方に  
純正配線を通します。
- ③   
ペンチ等で金具を押し込む。  
しっかり押し込むことが出来ないと  
接続不良となります。
- ④   
フタを閉じて終了です。